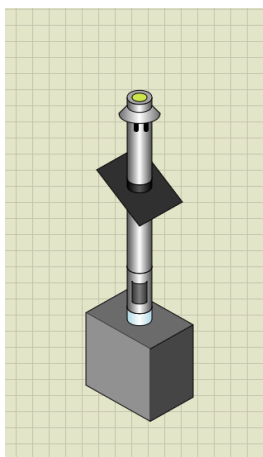
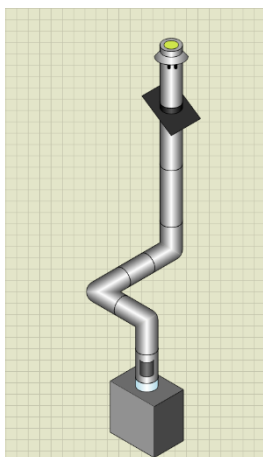


Ismerje meg a új kémény tervező felületét!

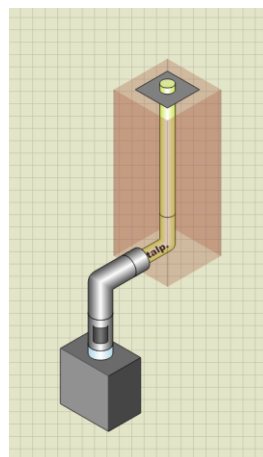
Mindenek előtt tekintsük át, milyen típusú kéményrendszereket építhetünk, azok geometriája és cső típusa szerint. A következő példák segítségével kiválaszthatja az Önnek megfelelő rendszert.



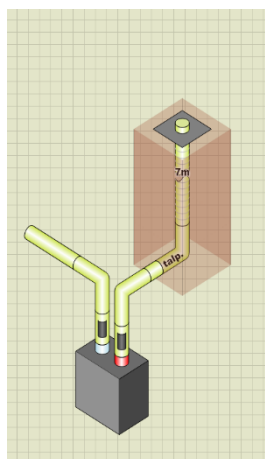
Válassza a 60/100 koncentrikus cső a csőben rendszert, amennyiben nincs iránytörés és rövidebb a kéményhossz.



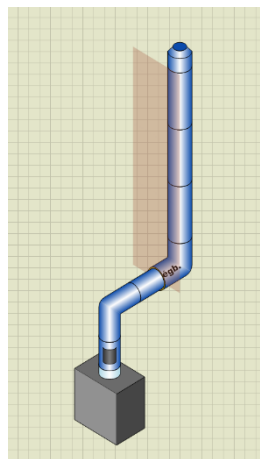
Válassza a 80/125 cső a csőben rendszert, amennyiben van iránytörés és hosszabb a kéményhossz.



Válassza a 80/125 cső a csőben rendszert, abban az esetben is, ha meglévő pormentes kéményét kívánja bélelni.

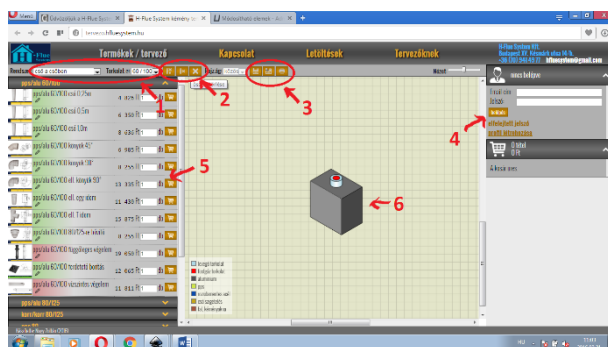


Válassza az egyfalú (d80 vagy d100) osztott rendszert, ha nem pormentes, elhúzott vagy nagyobb átmérőt igénylő kéményét szeretné bélelni



Válassza a szigetelt rendszert, ha az égéstermék falon kívül szükséges elvezetnie.

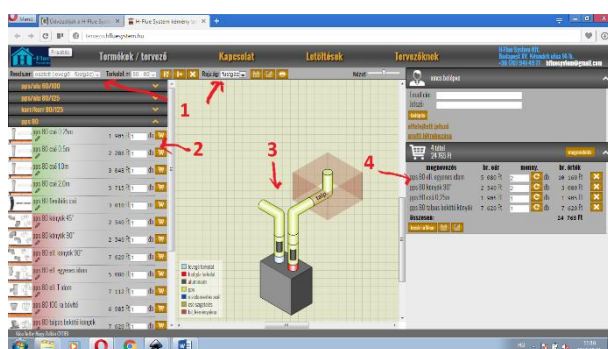
Miután megismertük a kémény építés lehetőségeit, ismerkedjünk meg az általunk kínált tervezővel!



Nyissa meg a tervezo.hfluesystem.hu weboldalt!

Az oldal felépítése:

1. Kéményrendszer választó
2. Törlés / Visszalépés
3. Mentés / Nyomtatás
4. Azonosító panel
5. Termék csoportok / Termékek
6. Tervező felület

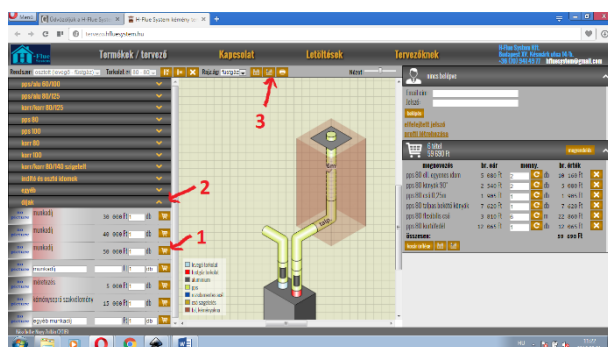


Válassza ki az építeni kívánt rendszert az **1** pontban, valamint azt, hogy az osztott rendszernél a füst- vagy levegőág megtervezésével szeretne kezdeni.

2. A rendszer automatikusan feljánlja az építhető elemeket (zöld).

Az építhető elemeket húzza a tervező felületre **(3)**, ahol azokat 360°-ban forgathatja.

A beépített alkotóelemek a kosárba kerülnek.



A speciális termékeket (csőbilincs, szilikon...) a kosár **(1)** ikonra kattintva adhatja megrendeléséhez.

Teljes árajánlat készítésénél lehetősége van arra, hogy különböző díjakat **(2)** is megadjon, mint például munkadíj vagy méretezés díja stb.

Végezetül elmentheti, kinyomtathatja **(3)** vagy meg is rendelheti a megtervezett kéményrendszerét.

Az elmentett kéményrendszereket a saját felhasználói felületén tárolhatja, így azok a későbbiek folyamán könnyebben kezelhetővé, módosíthatóvá válnak.